



香港教育大學
The Education University
of Hong Kong



理性溝通教育學會
Rational Communication
Educational Society

用戶指南（學生用戶）

User Guide (Student Account)

最後更新日期 (Last Updated on) : 18/10/2017

A. 登入學生用戶系統 (Log in to Student Account)

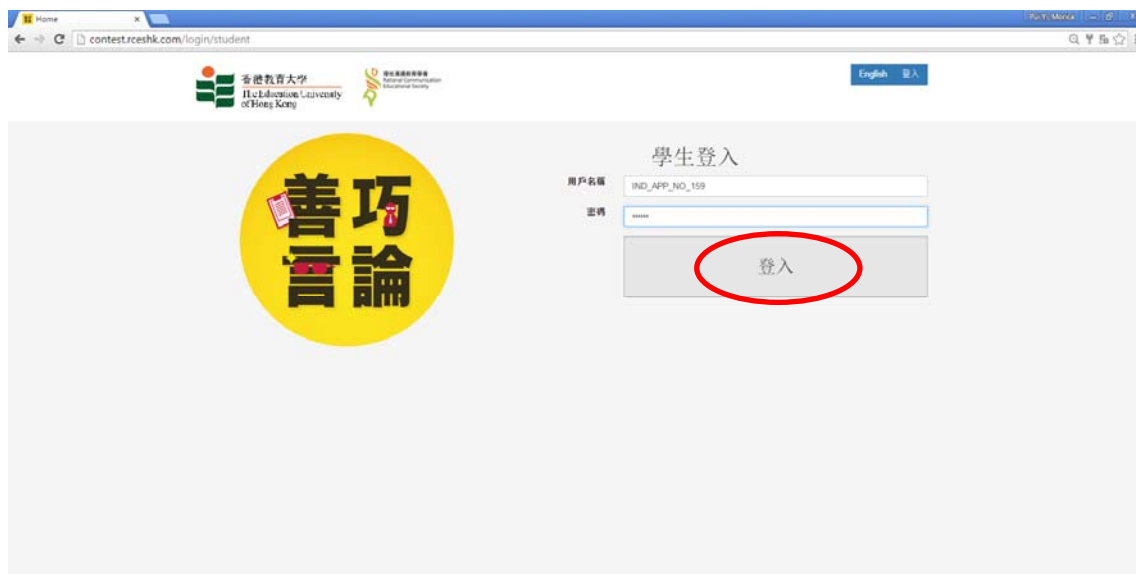
1. 請到訪 <http://www.rceshk.com>。Please visit <http://www.rceshk.com>.
2. 在頁面右下方按「系統登入」。Please click on the **Login** button.

The screenshot shows the homepage of the Rational Communication Educational Society (rceshk.com). At the top, there are logos for The Education University of Hong Kong and the Rational Communication Educational Society. Below the logos are navigation links: 首頁, 學會簡介, 最新消息, 口語大賽, 比賽項目, and 聯絡我們. The main banner features the text '29 善巧音論 第十二屆 全港學生口語溝通大賽'. On the right side of the banner, there is a '系統登入' (System Login) button circled in red. Below the banner, there are six microphone icons representing different competition categories. Each category has a table with '初小組' (Primary Group) and '高小組' (Secondary Group) options, and sub-tables for '初巾組' and '高巾組'.

3. 進入「學生登入」。Please click on the **Student Login** button.



4. 請輸入於電郵內提供的用戶名稱及密碼，按下「登入」。如忘記密碼或有任何疑問，歡迎致電 3521 0450 查詢。Please type the username and password provided in the Email and click on **Login** button. For enquiries, please contact us at 3521 0540.



B. 查看報名概況 (Check Application Details)

5. 成功登入後，可查看個人報名資料。After logging in, you can check the Application Details.

The screenshot shows the '報名概況' (Application Overview) page. It is divided into two main sections: '個人報名資料' (Personal Application Information) and '個人報名資料' (Personal Application Information) with a table of exam results.

姓名 (中文)	示範1
姓名 (英文)	Sample 1
性別	M
班別	4C
學號	1
學校編號	香仁中學校 (1014)
個人電郵	sample@noise.com.hk
等級	初中組
出生日期	01/01/2007
通訊地址	sample1, sample1, sample1
家長姓名	示範二
家長手提電話	32423423
電話	91234567
過往曾參加	
手提電話	

考試號	考試號	考試號	考試號	課程中
光法部	光法部	歌學校	歌學校	學
中學	中學	(2015-11-	(2015-11-	(2015-12-
07)	08)	14)	15)	05)
2	1	0	0	0

(25) 小組討論項目 (粵語)	HK\$110
(18) 簡報演講項目 (粵語)	HK\$50
(29) Group Discussion and Individual Response	HK\$110
總金額	HK\$300.00

C. 查看比賽示例 (Check Video Examples)

6. 成功登入後，可按比賽示例中之圖示，瀏覽各項目之錄影片段。After logging in, you can click on the **Video** icons to browse video example(s) of each item.

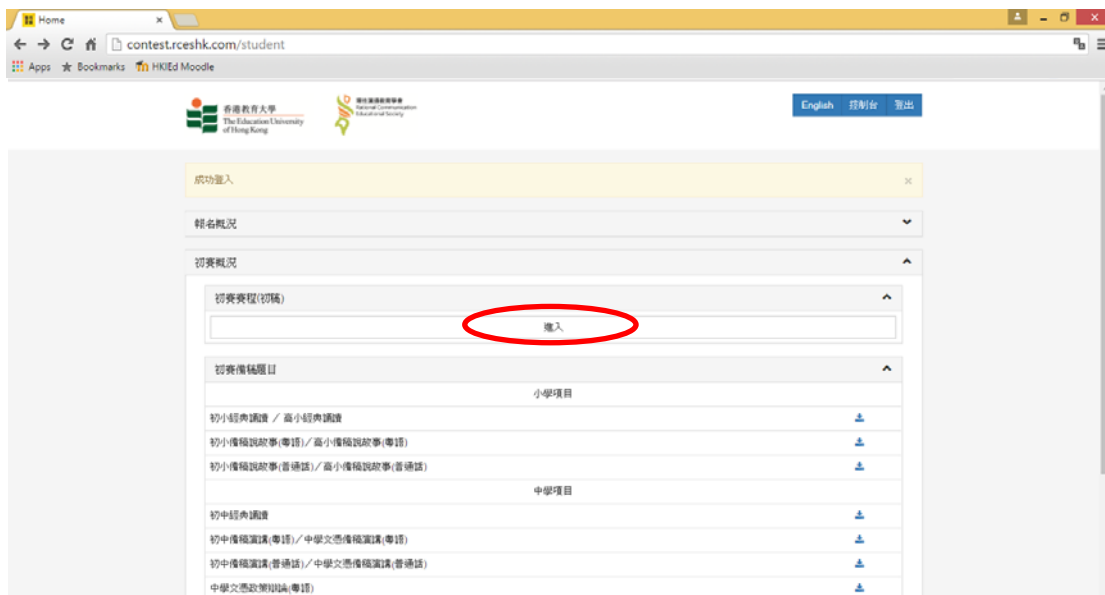
The screenshot shows the '基本資料' (Basic Information) page. At the bottom, there is a section titled '比賽示例' (Video Examples) with a list of items. A red circle highlights a vertical column of video icons next to the list items.

基本資料	
姓名 (中文)	示範1
姓名 (英文)	SAMPLE 1
性別	M
班別	4C
學號	1
學校編號	香仁中學校 (1014)
個人電郵	sample@noise.com.hk
等級	初中組
出生日期	01/01/2007
通訊地址	SAMPLE1, SAMPLE1, SAMPLE1
家長姓名	示範二
家長手提電話	32423423
電話	91234567
過往曾參加	
手提電話	
消息	

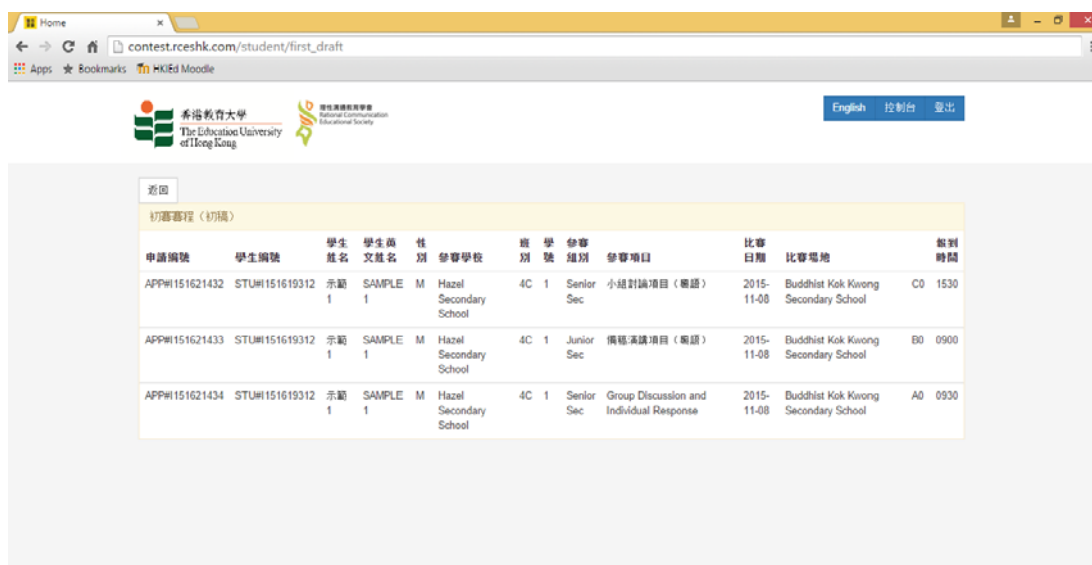
比賽示例	
經濟與社會 (粵語)	▶
公民與社會 (粵語)	▶
傳統與現代 (粵語)	▶
傳統與現代 (粵語)	▶
音樂與舞蹈	▶
經濟與社會 (粵語)	▶
公民與社會 (粵語)	▶

D. 查看及下載賽程 (Check and Download Contest Timetables)

7. 可在初賽賽程(初稿)按「進入」, 查看賽程及比賽相關資料。Click on the **Enter** button in Preliminary Round Scheduling (Draft), you can check the timetable of Contest Preliminaries (1st Draft) and related contest information.



8. 初賽賽程(初稿)展示如下。Timetables of Contest Preliminaries (1st Draft) are showed as follows:

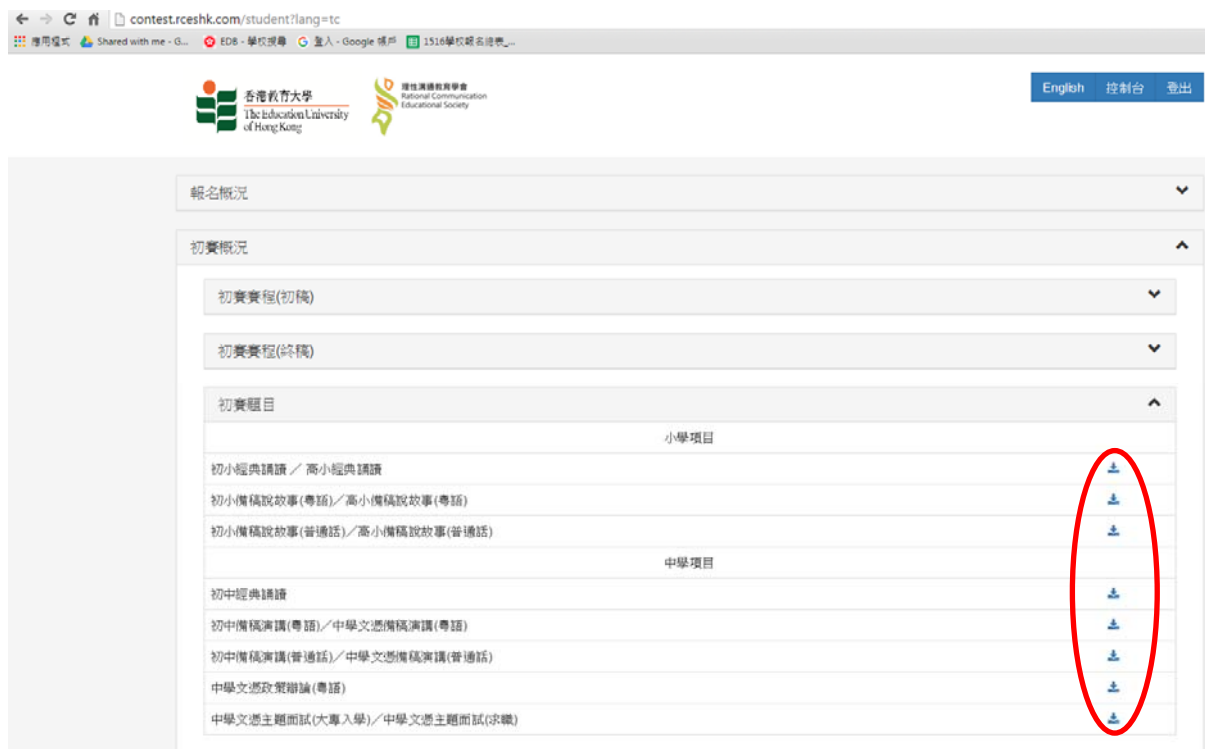


The screenshot shows a web browser window with the URL contest.rceshk.com/student/first_draft. The page displays a table titled '初賽賽程(初稿)' (Preliminary Round Scheduling (Draft)). The table has 13 columns: 申請編號 (Application No.), 學生編號 (Student No.), 學生姓名 (Student Name), 英文姓名 (English Name), 性別 (Gender), 參賽學校 (Participating School), 班別 (Class), 學號 (Student ID), 參賽組別 (Participating Group), 參賽項目 (Participating Item), 比賽日期 (Competition Date), 比賽場地 (Competition Venue), and 報到時間 (Check-in Time). The table contains three rows of data.

申請編號	學生編號	學生姓名	英文姓名	性別	參賽學校	班別	學號	參賽組別	參賽項目	比賽日期	比賽場地	報到時間
APP#151621432	STU#151619312	示範	SAMPLE	M	Hazel Secondary School	4C	1	Senior Sec	小組討論項目(粵語)	2015-11-08	Buddhist Kok Kwong Secondary School	C0 1530
APP#151621433	STU#151619312	示範	SAMPLE	M	Hazel Secondary School	4C	1	Junior Sec	備稿演講項目(粵語)	2015-11-08	Buddhist Kok Kwong Secondary School	B0 0900
APP#151621434	STU#151619312	示範	SAMPLE	M	Hazel Secondary School	4C	1	Senior Sec	Group Discussion and Individual Response	2015-11-08	Buddhist Kok Kwong Secondary School	A0 0930

E. 查看備稿項目題目 (The Questions of Prepared Items can be reviewed in this section.)

9. 請按「下載」圖示查看本年度各備稿項目之題目。Please click on the “Download” icons to review the question(s) of specific prepared items.



*** 完 END ***